


S.C. MERCUR SA FAGARAS  
Str. N. Balcescu nr. 5  
J08/519/1991  
CUI RO 1119370  
Nr. 134 din 7.V.2009

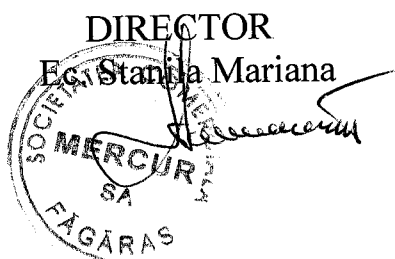


CATRE,

B.V.B. – PIATA RASDAQ  
BUCURESTI

Alaturat va transmitem urmatoarele :

- Raport trimestrul I. 2009( Anexa 30)
- Raport trimestrial Contul de profit si pierdere la data de 31.03.2009.



CONTABIL SEF  
Ec. Petra Doina

MEXY

RAPORTUL TRIMESTRIAL  
AFERENT TRIM. I.2009

Raportul trimestrial conform Regulamentului nr. 13/2004

Data raportului : 31.03.2009

Denumirea societatii comerciale: **Societatea Comerciala Mercur SA**

Sediul Social **Fagaras** str.N.Balcescu nr.5

Numar de telefon/fax: **0268- 215669/213983**

Codul unic de inregistrare la Oficiul Registrului Comertului **RO1119370**

Numar de ordine in registrul Comertului: **J08/519/1991**

Capital social subscris si varsat: **283.682,50.lei**

Piata reglementata pe care se tranzactioneaza valorile mobiliare emise: **RASDAQ**.

1. Capitalul social nu a inregistrat modificari, structura actionariatului fiind urmatoarea:

1.-SIF Transilvania	43,29576 %	49.129 actiuni	122.822,50 lei
2.-Asoc.Sal.Mercur	42,86482 %	48.640 actiuni	121.600 lei
3.-S.C.Cometex SA	5,00912 %	5.684 actiuni	14.210 lei
4.-S.C.Astral SA	3,26069 %	3.700 actiuni	9.250 lei
5.-Act.pers. Fizice	5.56961 %	6.320 actiuni	15.800 lei
Total :	100 %	113.473 actiuni	283.682,50 lei

2. In activitatea SC Mercur SA pe trimestrul I. 2009 Consiliul de Administratie a luat masuri in vederea aducerii la indeplinire a obiectului de activitate al societatii, respectand prevederile din actul constitutiv.

1. Situatiia economico-financiara la 31.03.2009

	31.03.2008 ( lei)	31.03.2009 ( lei)
I active imobilizate -total	282.358	2.968.746
II active circulante - total	959.176	1.020.241
- stocuri - total	912.499	945.446
- clienti si furnizori - debitori	-	-
- alte creante	36.215	50.566
- disponibili in casa, banca si alte valori	10.462	24.229
III conturi de regularizare	6.660	9.295
TOTAL ACTIV	1.248.194	3.998.282
IV capitaluri proprii	318.871	3.045.557
- capital social subscris si varsat	283.683	283.683
V datorii total	929.323	952.725
- imprumuturi	33.891	68.906
- furnizori	770.431	737.044
- alte datorii	125.001	146.775
VI conturi de regularizare	-	-
TOTAL PASIV	1.248.194	3.998.282

Dupa cum se observa din situatiia prezentata se inregistreaza o diminuare a creantelor si o crestere a stocurilor, iar capitalurile proprii inregistreaza o diminuare fata de nivelul perioadei anterioare, situatie datorata inregistrarii de pierdere la 31.03.2009.

Contul de profit si pierdere la 31.03.2009 comparativ cu situatia la 31.03.2008, se prezinta astfel:

	<u>Realizari (lei)</u>	
	31.03.2008	31.03.2009
I. venituri din exploatare	760.252	799.653
- vanzari marfuri	675.763	608.957
- alte vanzari	84.489	90.678
cifra de afaceri	760.252	799.635
- alte venituri	-	18
II. Cheltuieli din exploatare	796.916	781.316
- chelt priv.marfurile	528.779	472.391
- chelt.cu mater.consumabile	15.036	11.660
- energie si apa	50.363	52.255
- alte chelt.materiale	507	-
- lucrari si servicii	18.643	19.134
- impozite si taxe	8.489	10.040
- chelt.cu personalul	168.457	194.639
- chelt.cu amortizarea	6.642	21.058
- alte cheltuieli	-	139
III. venituri financiare	7	188
IV. chelt.financiare	2.354	2.451
V. venituri exceptionale	-	-
VI. chelt.exceptionale	-	-
VII. venituri totale	760.259	699.841
VIII.cheltuieli totale	799.270	783.767
IX. profit brut	-39.011	- 83.926
X. impozit	-	-
XI. profit net	-39.011	- 83.926

Dupa cum rezulta din situatia contului de profit si pierdere la 31.03. 2009, societatea a inregistrat pierdere ,in suma de 83.926 lei,ca urmare a vanzarilor scazute in perioada raportata si a cresterii cheltuielilor cu amortizarea , influentata de efectuarea evaluarii imobilizarilor corporale, al tarifelor la lucrari si servicii, la gaz metan si energie electrica, al impozitelor si taxelor si a cresterii cheltuielilor salariale ca urmare a aplicarii HG 1051/2008.

#### B.Indicatori economico - financiari

Denumirea indicatorului	Mod de calcul	Rezultat
1.indicatorul lichiditatii curente	<u>Active curente</u> Datorii curente <u>1.020.241</u> 952.725	1,07
2.indicatorul gradului de indatorare	<u>Capitalul imprumutat</u> x 100 Capital propriu <u>68.906</u> x 100 3.045.557	2,26
3.viteza de rotatie a debitelor -clienti	<u>Sold mediu clienti</u> x 90 Cifra de afaceri	

40.082 X 90  
699.635

5,73

4. Viteza de rotatie a  
activelor imobilizate


Cifra de afaceri  
Active imobilizate

699.635  
2.968.746

0,24

3. Semnatari  
PRESEDINTE CONSILIUL DE  
ADMINISTRATIE  
DIRECTOR

ec. Mariana Stanila



CONTABIL SEF,  
ec. Doina Petre

A handwritten signature in black ink, appearing to be "Doina Petre".

Judetul: Brasov

Persoana juridica: S.C. MERCUR SA Fagaras

Adresa: Str. N. Balcescu nr.5

Numar din registrul comerului: J08 /519 /1991

Forma de proprietate: 34-societate comerciala pe actiuni

Activitatea preponderanta (cod si denumire clasa CAEN) 4719;

Cod de identificare fiscala: RO 1119370

Trim. I. 2009

**RAPORT TRIMESTRIAL  
CONTUL DE PROFIT SI PIERDERE**  
la data de 31.03.2009

	Denumirea indicatorilor	Nr.rd.	- lei-	
			Realizari aferente perioadei de raportare 31.03.2008	Realizari aferente perioadei de raportare 31.03.2009
	<b>A</b>	<b>B</b>	<b>I</b>	<b>2</b>
1.	Cifra de afaceri (rd.02 la 04)	01	760.252	699.635
	Productia vanduta	02	84.489	90.678
	Venituri din vanzarea marfurilor	03	675.763	608.957
	Venituri din subventii de exploatare aferente cifrei de afaceri nete	04		
2.	Variatia stocurilor	05		
		06		
3.	Productia imobilizata	07		
4.	Alte venituri din exploatare	08		18
	<b>VENITURI DIN EXPLOATARE -TOTAL</b> (rd.01+05+06+07+08)	09	760.252	699.653
5.	a). Cheltuieli cu materiile prime si materialele consumabile	10	15.036	11.660
		11	507	
	b). Alte cheltuieli din afara (cu energia si apa)	12		
		13	50.363	52.255
		14	528.779	472.391
6.	c). Cheltuieli privind marfurile		168.457	194.639
	Cheltuieli cu personalul			
	a). Salarii	15	132.089	153.259
	b). Cheltuieli cu asigurarile si protectia sociala	16	36.368	41.380

7.	a)Amortizari si provizioane pentru deprecierea imobilizarilor corporale si necorporale (rd.18 - 19)	17	6.642	21.058
	a.1). Cheltuieli	18	6.642	21.058
	a 2) Venituri	19		
	b).Ajustarea valorii activelor circulante (rd 21- 22)	20		
	b.1) Cheltuieli	21		
	b.2) Venituri	22		
8.	Alte cheltuieli de exploatare (rd 24 la 26)	23	27.132	29.313
	8.1 Cheltuieli privind prestatile externe	24	18.643	19.134
	8.2 Cheltuieli cu alte impozite, taxe si varsaminte asimilate .	25	8.489	10.040
	8.3 Cheltuieli cu despagubiri ,donatii si active cedate	26	-	139
		27		
	Ajustari privind provizioanele pentru riscuri si cheltuieli(rd.28 -29)	28		
	- Cheltuieli	29		
	- Venituri	30	796.916	781.316
	<b>CHELTUIELI DE EXPLOATARE - TOTAL</b> (RD.10 LA 14 +17 + 20 +23 + 27)	31		
	<b>REZULTATUL DIN EXPLOATARE:</b>			
	-Profit (rd. 09 -30)	32	36.664	81.663
	- Pierdere (rd. 30-09 )	33		
9	Venituri din interese de participare	34		
	- din care : in cadrul grupului	35		
10.	Venituri din alte investitii financiare si create care fac parte din activele imobilizate	36		
	- din care : in cadrul grupului	37	7	188
11.	Venituri din dobanzi	38		
	- din care : in cadrul grupului	39		
	Alte venituri financiare	40	7	188
	<b>VENITURI FINANCIARE - TOTAL</b> (RD. 33 + 35 + 37 + 39)	41		
12.	Ajustarea valorii imobilizarilor financiare si a investitiilor financiare detinute ca active circulante (rd. 42 -43)			

	- Cheltuieli	42		
	- Venituri	43		
13	Cheltuieli privind dobanzile	44	2.163	1.602
	- din care, in cadrul grupului	45		
	Alte cheltuieli financiare	46	191	849
	<b>CHELTUIELI FINANCIARE - TOTAL -</b>	47	2.354	2.451
	<b>(rd. 41 + 44 + 46)</b>			
	<b>REZULTATUL FINANCIAR</b>	48		
	- Profit (rd.40 -47)			
	- Pierdere (rd.30 + 47 - 09 - 40)	49	2.347	2.263
14.	<b>REZULTATUL CURENT:</b>	50		
	- Profit (rd. 09 + 40 - 30 -47)			
	- Pierdere (rd. 30 + 47 - 09 - 40)			
15.	Venituri extraordinare	51	39.011	83.926
16.	Cheltuieli extraordinare	52		
17.	<b>REZULTATUL EXTRAORDINAR</b>	53		
	- Profit (rd. 52- 53)	54		
	- Pierdere ( rd. 53 -52)	55		
	<b>VENITURI TOTALE ( rd. 09 +40+52)</b>	56	760.259	699.841
	<b>CHELTUIELI TOTALE (rd. 30 +47 + 53)</b>	57	799.270	783.767
18.	<b>REZULTATUL BRUT:</b>	58		
	- Profit (rd. 56 -57)			
	- Pierdere (rd. 57 -56)	59	39.011	83.926

SECRETAR GENERAL

ec. Stancu Mariana

CONTABIL SEF

ec. Petre Diana

